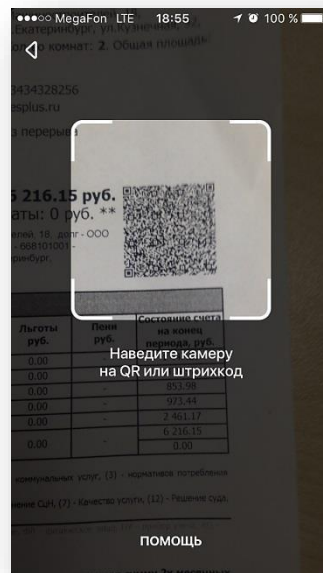
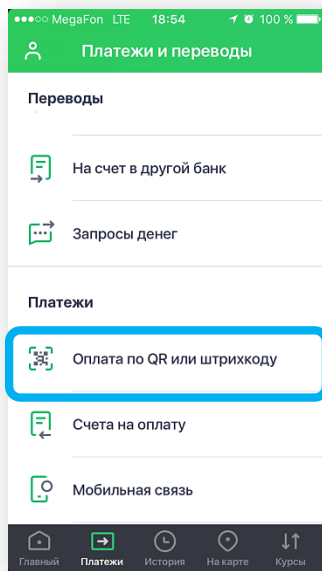
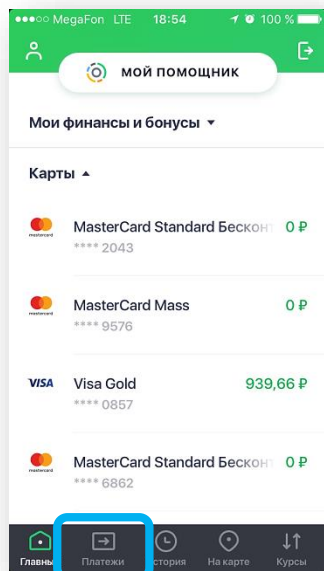


Оплата через Мобильное приложение Сбербанк Онлайн

1

В меню на нижней панели выберите **«Платежи»**, далее нажмите кнопку **«Оплата по QR или штрих-коду»** и наведите камеру телефона на квадратный штрих-код на квитанции.



2

На экране появятся реквизиты для оплаты. Сумма платежа высветиться автоматически, при необходимости Вы можете ее изменить. Завершите платеж, нажав кнопку Подтвердить. При необходимости можно распечатать чек.

